

Information à destination des collectivités Barrières La Beethoven



Portillon automatique d'une barrière La Beethoven

Cadre en aluminium

USAGE PRIVÉ OU COLLECTIF

Ce portillon, obligatoire pour les piscines collectives, est destiné à limiter l'accès de la piscine à des enfants de moins de 5 ans.

Garantie : 1 an

Testé au LNE dossier E 13 331

Description

Largeur hors tout : 1030 mm

Hauteur : 1235 mm

Poteaux de soutien : 40 x 30 mm

Hauteur hors sol : 1235 mm

Fixation au sol sur platine.

COULEURS AU CHOIX

Cadre aluminium :

■ Laquage noir RAL 9005
Remplissage filet noir

■ Laquage vert RAL 6005
Remplissage filet vert


■ Laquage gris RAL 7047
Remplissage filet blanc, vert ou noir

■ Laquage chocolat RAL 8014
Remplissage filet chocolat

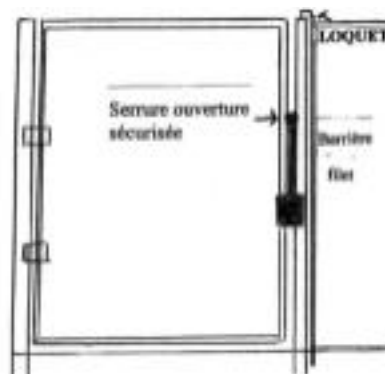
QUINCAILLERIE

- ▶ **Serrure**
 - Magna Latch Court
 - inaccessible pour les enfants
 - à placer côté piscine
- ▶ **Charnières**
 - à ressort
 - permet la fermeture automatique
 - vitesse de fermeture réglable

Charnière



Serrure



avec bouton à tirer vers le haut pour l'ouverture : inaccessibilité pour les enfants

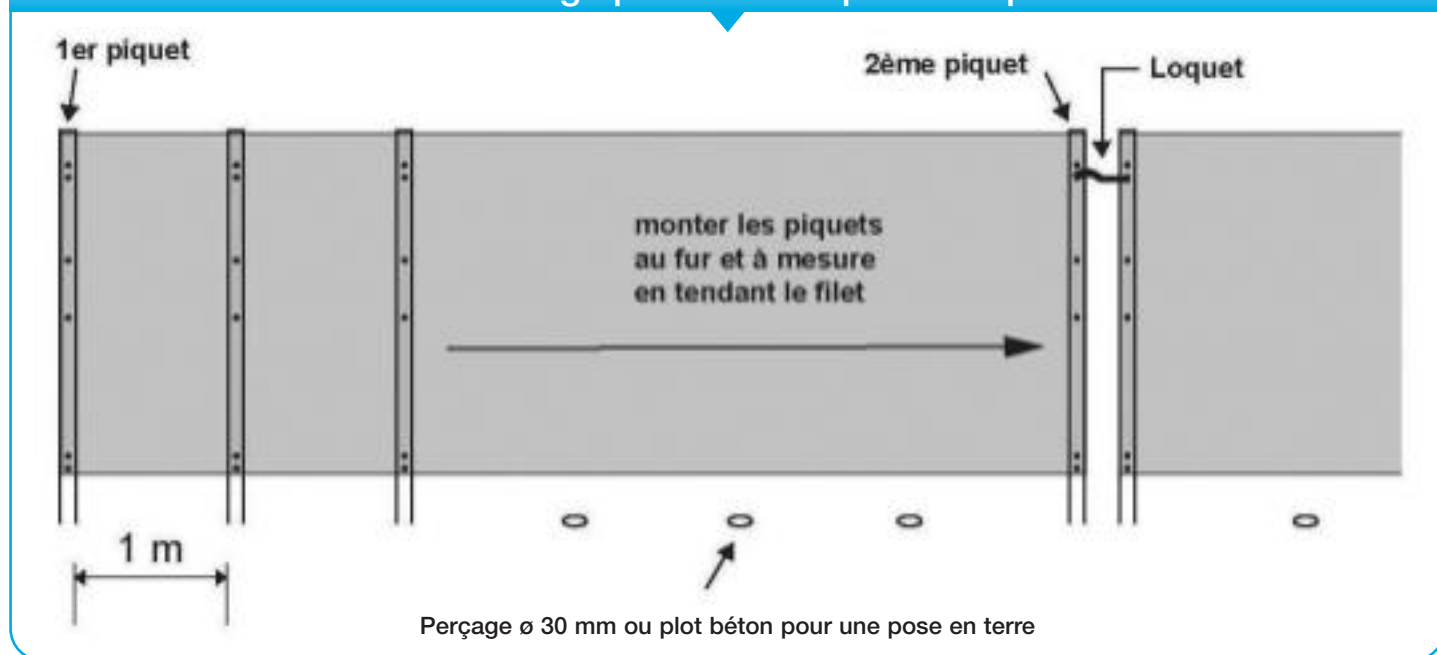
PISCINE COLLECTIVE DE RÉSIDENCE AVEC PORTILLON AUTOMATIQUE

(Perçage Ø 30 mm conseillé)



Longues sections de 7 à 15 m = moins de perçage dans la dalle
(transparence et pas d'entretien)

Possibilité de montage personnalisé pour une pose sur terre



Piquets à monter soi-même sur le filet.

L'espace entre 2 piquets peut être modifié mais ne doit pas excéder 1 m (cf norme).

► section de 1 à 15 m

Faire d'abord les plots béton : Beethoven Ø 30 mm ou Beethoven III Ø 16 mm, y fixer les manchons terre (0.50 cm).

Laisser sécher. Monter le 1^{er} piquet au début du filet, puis le 2^e piquet à l'autre extrémité du filet en tension.

Monter ensuite les piquets les uns après les autres en fonction de l'emplacement de vos manchons (ne pas excéder 1 m entre les manchons cf norme).